

O-Ringen Borås 2015





Nyfiken, stolt och lycklig!

18-24 juli 2015



O-Ringen – En angenäm historia i Boråsregionen

- Start O-Ringen 1965
- Borås 1968 och 1986 och 2015



En resa för O-Ringen Borås 2015

- 2010 avtal med SOFT – O-Ringen
- 2013 Utvärdering av O-Ringen
- 2014 avtal med O-Ringen AB
- Ledning Mark – utan – Henrik
- 2016? Sälen – Östergötland – Sälen



Film O-Ringen Borås 2015

<https://www.youtube.com/watch?v=Co49AEAlcec>



Världens största orienteringsäventyr i Borås – Ett O-Ringen för alla

- 18 058 deltagare
- 72 074 etappstarter
- 7-92 år
- Världselit
- 42 nationer







Ett arrangemang med något för alla


| | |
|---|--|
|  | 3-days 355 personer 1065 starter |
|  | Challenge 282 personer 1410 starter |
|  | Open 5349 personer 12541 starter |

10 295 personer
51475 starter



Ett arrangemang med något för alla

| | |
|---|---|
|  | MTB-O 434 personer 1302 starter |
|  | Miniknat 677 personer 2690 starter |
|  | Pre-O 175 personer 875 starter |
|  | Barnpassning 506 barn |
|  | Flex-O 54 personer 74 starter |



Ett arrangemang med något för alla

| | |
|---|--|
|  | Träningsrace 382 personer 382 starter |
|  | Invigning ca 7000 personer |
|  | AXA-stafetten 55 lag 220 starter |
|  | Elitsprint 177 personer |



Ett arrangemang med något för alla

| | |
|---|--|
|  | Academy 15 personer Från Argentina Azerbaijan Belgien Kina Hong Kong Island Japan Moldavien Nya Kaledonien Sydkorea |
|  | O-Ringenskolan Ca 180 personer |
|  | Ellosevent Ca 200 personer |
|  | Orienteringsskolan ca 600 personer hittaut.nu första gången på O-Ringen |



Flex-O – Öppnade upp idrotten för fler

- Kognitivt stöd
- Flexibel
 - Banlängd
 - Antal kontroller
 - Val av hjälpmedel









Orienteering with Sign Up


<https://www.youtube.com/watch?v=fMDFnHSAxcU>

Orienteering - Sign Up med musik och tecken



Orienteering, orienteering

Flex-O – Öppnade upp idrotten för fler



O-Ringen Borås 2015

Flex-O – Öppnade upp idrotten för fler



O-Ringen Borås 2015

Vårt mottagande av deltagare



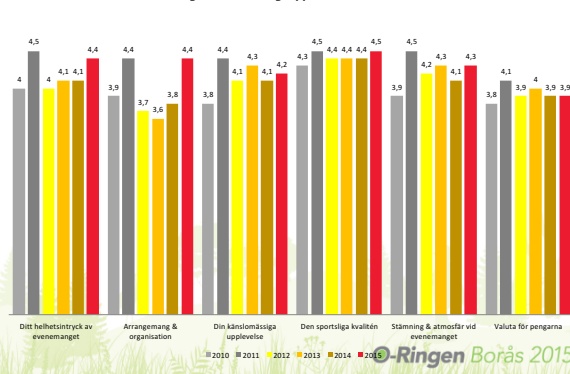
O-Ringen Borås 2015
 Nyfiken, stolt och lycklig!

O-Ringen Borås 2015

RubinResearch
 WHEN VALUE COUNTS

Evenemangsupplevelsen

Utveckling av evenemangsupplevelsen åren 2010-2015



O-Ringen Borås 2015

Ekonomi för O-Ringen Borås 2015

- Grundersättning
100 000 poäng
- Deltagarersättning
30 kr/etappstart
- Resultatersättning
70/30
- Net Promotor Score(NPS)
värde 4,0 – 4,5



O-Ringen Borås 2015

NPS-statistik 2010-2014

Det betyder att NPS blir ett värde från -100 till 100.
 Historiskt har O-Ringens vecka 30 fått följande NPS:

| NPS | 2010 | 2011 | 2012 | 2013 | 2014 | SNITT |
|--|------|-------|------|------|------|-------|
| Ditt helhetsintryck av evenemanget | 1 | 48 | 6 | 16 | 13 | 17 |
| Arrangemang & organisation | -7 | 40 | -18 | -27 | -9 | -4 |
| Din känslomässiga upplevelse | -17 | 38 | 17 | 31 | 15 | 17 |
| Den sportsliga kvalitén på evenemanget | 32 | 51 | 38 | 38 | 45 | 41 |
| Stämning & atmosfär vid evenemanget | -4 | 46 | 27 | 35 | 18 | 25 |
| Valuta för pengarna | -14 | 11 | -5 | 8 | -4 | -1 |
| SNITT | -2 | 39 | 11 | 17 | 13 | 16 |
| NPS-ersättning [kr] | 34 | 1 357 | 382 | 549 | 477 | 690 |

Målet för O-Ringen AB är att ha en genomsnittlig* NPS om 25 på alla områden!
 Målet är för O-Ringen Borås ett mätvärde på mellan 4,0 till 4,5 i utvärderingen som ger en högre genomsnittlig NPS

* "Valuta för pengarna" exkluderad, vilken kan ligga kring noll eller strax över

O-Ringen Borås 2015

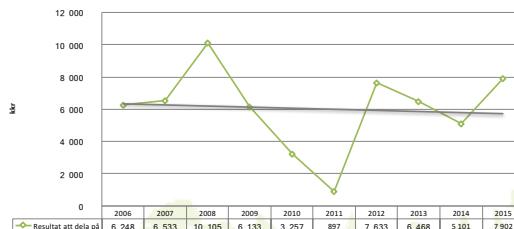
NPS-statistik 2011-2015

| Kategori | 2011 | 2012 | 2013 | 2014 | 2015 | Snitt |
|--|-------|------|------|------|-------|-------|
| Ditt helhetsintryck av evenemanget | 48 | 6 | 16 | 13 | 41 | 25 |
| Arrangemang & organisation | 40 | -18 | -27 | -9 | 43 | 6 |
| Din känslomässiga upplevelse | 38 | 17 | 31 | 15 | 21 | 25 |
| Den sportsliga kvalitén på evenemanget | 51 | 38 | 38 | 45 | 48 | 44 |
| Stämning & atmosfär vid evenemanget | 46 | 27 | 35 | 18 | 35 | 33 |
| Valuta för pengarna | 11 | -5 | 8 | -4 | 0 | 2 |
| Snitt | 39 | 11 | 17 | 13 | 32 | 22 |
| NPS-ersättning [kkr] | 1 357 | 382 | 549 | 477 | 1 155 | 784 |

O-Ringen Borås var väldigt starka på att engagera och motivera funktionärer.

O-Ringen Borås 2015

O-Ringen Borås är näst starkaste ekonomin de senaste tio åren, endast Sälen starkare (ca 35 % fler deltagare)



O-Ringen Borås 2015

Funktionärsföreningarna i Borås bör kunna få en ersättning om ca 4 500 kkr (>60 kr/h)

| Ersättningar och licenser | Funktionärsföreningar | O-Ringen AB | Agare | Summa | Kommentar |
|---------------------------|-----------------------|-------------|-------|-------|--|
| Licensavgift ägare | | | 1 800 | 1 800 | 500 kkr + 20 kr per etappstart, baserat på 65 500 etappstarter |
| Licensavgift bolag | 1 000 | | | 1 000 | 1 000 kkr i fast avgift |
| Grundersättning | 2 000 | | | 2 000 | Vid arbete motsvarande 100 000 poäng |
| Deltagarersättning | 1 965 | | | 1 965 | 30 kr per etappstart, baserat på 65 500 etappstarter |
| NPS*-ersättning | 690 | | | 690 | Baserat på genomsnittligt NPS-resultat 2010-2014 |
| Resultatersättning | -461 | -197 | | -658 | Fördelning: 70/30 |
| Summa | 4 194 | 803 | 1 800 | 6 797 | |
| Procent | 62% | 12% | 26% | 100% | |

* Net Promoter score

Aktuell budget för Borås 1 jan 2015:

O-Ringen Borås 2015

Målsättningen att kunna ge ut 60 kr/h nåddes redan för O-Ringen Borås



Bolagets mål är att ge >60 kr/h i ersättning from 2016

O-Ringen Borås 2015

Ekonomisk fördelning

| Ersättningar och licenser | Funktionärsföreningar | Bolaget | SOFT | Summa | Kommentar |
|---------------------------|-----------------------|---------|-------|-------|----------------------------|
| Licensavgift ägare | | | 1 941 | 1 941 | 500 kkr + 20 kr/etappstart |
| Ersättning bolag | 1 000 | | | 1 000 | 1 000 kkr i fast avgift |
| Grundersättning | 2 000 | | | 2 000 | |
| Deltagarersättning | 2 161 | | | 2 161 | 30 kr/etappstart |
| NPS-ersättning | 1 155 | | | 1 155 | Snitt 2011-2015; 784 kkr |
| Resultatersättning | -249 | -107 | | -356 | Fördelning: 70/30 |
| Summa | 5 067 | 893 | 1 941 | 7 902 | |
| Procent | 64 % | 11 % | 25 % | 100 % | |

- Alla parter fick mer än budgeterat (4,2 Mkr, 0,8 Mkr, 1,8 Mkr)
- Funktionärsföreningarna fick högre procentuell ersättning pga god NPS. Ett gott belägg för modellen

O-Ringen Borås 2015

O-Ringen Borås 2015 – Mål inom verksamheten

- Rätt person på rätt plats
- Ska ha ett samarbete mellan föreningarna
- Ska ha ett bra internt informationshäfte
- Ska ha en tydlig krisledningsplan
- Ska ha 40/60% fördelning av kvinnor och män i arbetsledande roller
- 70% av funktionärerna känner kompetensutveckling

FUNKTIONÄRS-UTBILDNING

O-Ringen Borås 2015

Med nyheten O-Ring 2015

Upphöjda samarbete med Sisu

Upphöjda samarbete med Sisu

18-24 juli

O-Ringen Borås 2015

O-Ringen Borås 2015 – En samlad region

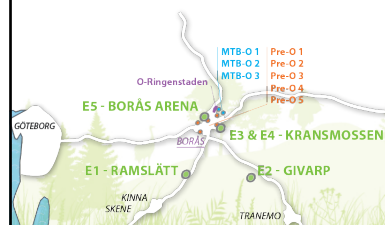
- 17 föreningar
- 5 kommuner
- 1 462 funktionärer
- 52 ferieungdomar
- 9 volontärer
- 80 000 ideella timmar
- Rätt person på rätt plats
- 1200 deltog vid 5 Utbildningstillfällen
- SISU tillfällen



O-Ringen Borås 2015

Etapper i tre kommuner

- Skogen möter staden
- Buss, cykel och promenad



O-Ringen Borås 2015

Tävling

- 1516 st kontrollpunkter
- 95 st vätskekontroller
- 59 st startplatser
- 758 st lagda banor
- 118 272 st kartor trycktes
- 88 tält
- 7500 m kabel



O-Ringen Borås 2015

Service

- 3000 parkeringsplatser/etapp
- 750 st duschar
- 220 toaletter på arenorna
- 165 kommunikationsradioapparater
- Ca 160 bussar – 6100 bussbiljetter



O-Ringen Borås 2015

Sjukvård

- Närhälsan, SÄS, PKMC
- 365 patienter
- 5 st ambulanstransporter



O-Ringen Borås 2015

Miljö

- 30 ton brännbart
- 15 ton träavfall
- 4 ton plastförpackningar
- 2 ton glas



O-Ringen Borås 2015

O-Ringenstaden – Nordskogen med närhet till allt



O-Ringen Borås 2015

Boenden



Hyrboende
 ca 390
 hyrdes ut



Campingen
 2037 platser



Hårt underlag
 125 platser



Tåget
 56 uthyrda
 tågkupéer

O-Ringen Borås 2015

Försäljning – Aktiviteter och kommers

- 60 partners
- 22 000 måltider Restaurang
- 10 000 juiceflaskor
- 25 000 muggar kaffe
- 16 000 hamburgare



O-Ringen Borås 2015

Siffror Marknadsföring

- 7904 unika inlägg #oringen2015
- 2695 bilder Instagram (2014 952)
- 792 103 inlägg på FB juli 2015 (2014 283 451)
- 4 O-Ringetidningar
- Ca 130 blogginlägg



O-Ringen Borås 2015

O-Ringen - En turistekonomisk guldgruva

- 20 720 turister totalt
- 16 740 Sverige
- 4 250 Utlandet
- Total Turistkonsumtion: 112 miljoner kr



O-Ringen Borås 2015

Framgångsfaktorer

- Samarbete
- Mellan föreningar
- Mellan olika åldrar
- Kommunerna och organisationen
- Näringslivet och organisationen
- Fast organisation – lokal organisation



O-Ringen Borås 2015

Framgångsfaktorer

- Gemensamt kontor – fysisk samlingsplats
- Ledord med känslor och färger som höll ända fram
- Välja arbetsuppgift
- Glädje – med ett leende
- Det lilla extra



O-Ringen Borås 2015

Framgångsfaktorer

- Unikt koncept
 - Skog och stad tillsammans
- Nordskogen
 - Boende nära staden
- O-Ringen för alla



O-Ringen Borås 2015

Stort TACK till alla

Nyfikna, stolta och lyckliga funktionärer...



O-Ringen Borås 2015